




| Musteraufbau |

Untergrund	Gefälleestrich
Abdichtung Boden + Wand	SCHÖNOX AB
Abdichtung Ecken	SCHÖNOX INNENECKEN verklebt mit SCHÖNOX 1K-DS
Randstreifen	SCHÖNOX NIVELLIERRANDSTREIFEN
Drainagemörtel	SCHÖNOX EP-DRAIN
Kleber	SCHÖNOX TT-DUR
Fuge	SCHÖNOX SU
Dehnfuge	SCHÖNOX ES
Rinnensystem	 Balkon-Drainviertelkreis, grau Rinsys-Balkonrinne RG75 Rinsys-Traufabdeckblende Rinsys-Rinneneisen RG75 Blanke-Kiesleiste, Alu grau beschichtet, 65 mm

| Let's stick together |



| Musteraufbau |


Untergrund	Gefälleestrich	
Abdichtung	SCHÖNOX 2K-DS zweilagig	
Wandanschluss	SCHÖNOX FUGENDICHTBAND und SCHÖNOX INNENECKEN verklebt mit SCHÖNOX 2K-DS	
Randstreifen	SCHÖNOX NIVELLIERRANDSTREIFEN	
Drainagemörtel	SCHÖNOX EP-DRAIN	
Kleber	SCHÖNOX TT-DUR	
Dehnfuge	SCHÖNOX ES	
Rinnensystem	 Watec 4E Drainageschlussprofil Watec Fin BR Balkonrinne Endkappen grau	

| Let's stick together |



| Musteraufbau |

Untergrund	Gefälleestrich mit Abdichtung nach DIN 18195
Trennlage	PE-Folie > 0,2 mm, zweilagig
Randstreifen	SCHÖNOX SPEZIALRANDSTREIFEN
Drainagemörtel	SCHÖNOX MSE
Kleber	SCHÖNOX TT-DUR
Fuge	SCHÖNOX SU
Rinnensystem	



Schlüter BARA RTK

(Randprofil mit Tropfkante zur Verlegung auf einen fertigen Gefälleestrich. Das Profil hat eine Aufnahmevorrichtung zur Befestigung des Rinnensystems.)

Schlüter BARIN Set Rinne

Schlüter BARA RK

(T-förmiges Abschlussprofil. Der vordere Abschlusschenkel hat einen vorgezogenen Abtropfschenkel.)

Schlüter BARA RAK

(Balkon-Randprofil mit Tropfkante aus farbig beschichtetem Aluminium. Es wird im Randbereich auf einer fertigen Gefällefläche verlegt und dient als Randabschluss und Tropfkante.)

Schlüter BARA RWL, 55 mm

(Randprofil mit Entwässerungslöchern aus Edelstahl oder beschichtetem Aluminium für den Randbereich von Balkonen und Terrassen. Es eignet sich besonders für den Abschluss von Balkon- und Terrassenbelägen.)

Schlüter BARA RW, 40 mm

(Winkelförmiges Abschlussprofil aus Edelstahl oder farbig beschichtetem Aluminium zur Begrenzung der freien Randbereiche an Balkonen und Terrassen.)

Endkappe Schlüter BARIN Set

| Let's stick together |

