

Sehr emissionsarmer Linoleum - Dispersionsklebstoff

zum einseitigen Verkleben von Linoleum in Bahnen, Korklinoleum und Korkment auf saugfähigen Untergründen im Innenbereich. Mit allgemeiner bauaufsichtlicher Zulassung. Emissionsgeprüftes Bauprodukt nach DIBt-Grundsätzen.

Produkteigenschaften

- allgemein bauaufsichtlich zugelassen
- Emissionsgeprüftes Bauprodukt nach DIBt-Grundsätzen - Zulassungs-Nr.: Z-155.20-169
- EC 1^{PLUS}: sehr emissionsarm^{PLUS}
- für innen
- lösemittelfrei gemäß TRGS 610
- sehr ergiebig
- geeignet für Stuhlrollen nach DIN EN 12 529
- auf Fußbodenheizung geeignet
- starker Fadenzug
- leicht verstreichbar
- auf allen SCHÖNOX-Spachtelmassen einsetzbar
- hohe Klebkraftentwicklung

Anwendungsbereiche

SCHÖNOX LINOBOND eignet sich zum Verkleben von:

- Linoleumbelägen als Bahnenware
 - Korklinoleum
 - Korkment
- auf geeigneten saugfähigen Untergründen im Wohn- und Gewerbebereich (innen).

Anforderungen an den Untergrund

- Ausreichende Festigkeit, Tragfähigkeit, Formstabilität und Dauertrockenheit
- Frei von haftmindernden Schichten wie z.B. Staub, Schmutz, Öl, Fett und losen Teilen.
- Einwandfreie feste, ebene Klebeflächen mit funktionsgerecht angepasster Saugfähigkeit werden mittels SCHÖNOX-Spachtelmassen, Schichtdicke bei dampfdichten Belägen sowie auf nicht saugenden Untergründen mind. 2 mm, erreicht (siehe Anwendungssystematik).
- Belagsspezifische Untergrundanforderungen sind den technischen Produkt-

informationen der Belagshersteller zu entnehmen.

- Es gelten die Anforderungen der jeweils gültigen Normen, Richtlinien und Merkblätter.

Verarbeitungsempfehlung

- SCHÖNOX LINOBOND ist ein sehr emissionsarmer Dispersionsklebstoff und wird vor Gebrauch aufgerührt.
- Beläge, die mit SCHÖNOX LINOBOND verlegt werden, müssen klimatisiert, entspannt und planliegend sein.
- Den Klebstoff mit einem Zahnpachtel gleichmäßig auf den Untergrund auftragen. Klebstoffnester vermeiden.
- Empfohlene Spachtelzahnungen:
 - Linoleum/Korkment: TKB B1
- Die richtige Auftragsmenge wird je nach Belagrückseite gewählt. Auf ausreichende Benetzung achten.
- Linoleum und dampfdiffusionsoffene Beläge, wie z.B. Nadelvlies werden auf saugfähigen Untergründen in die "Nassphase" eingelegt.
- Der Abstand zwischen einzelnen Linoleumbahnen sollte mindestens Postkartenstärke betragen.
- Nach dem blasenfreien Einlegen den Belag anreiben und nach einer Wartezeit nochmals nachreiben oder anwalzen.
- Nahtverschluss frühestens nach 24 Stunden durchführen
- Einlegephasen:
 - "Nassphase": Aufgetragener Klebstoff weist noch keinen Fadenzug auf.
- Eine direkte Verklebung auf alten Klebstoffresten kann zu Wechselwirkungen und damit zu unangenehmen Geruchsentwicklungen führen.

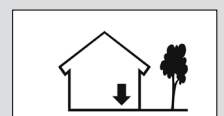
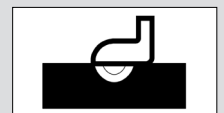

Verpackung

- 14,0 kg Kunststoffeimer

Technische Daten

- Basis: Kunstharzdispersion mit Klebeverstärkenden Zusätzen
- Farbe: beige
- Spez. Gewicht (Dichte): 1,32 kg/l
- Lagerungstemperatur: nicht unter + 5 °C
- Verarbeitungstemperatur: nicht unter + 15 °C Bodentemperatur
- Materialverbrauch: Zahnung TKB B1: ca. 400 g/m²
- Ablüftezeit: ca. 5 min
- Einlegezeit: ca. 20 min
- Trocknungszeit: ca. 24 Stunden
- Endfestigkeit: nach ca. 72 Stunden

Alle Angaben sind ca. Werte, unterliegen raumklimatischen Schwankungen und unterscheiden sich je nach Saugfähigkeit des Untergrundes und Auftragsgerät.



Lagerung

- SCHÖNOX LINOBOND kühl, trocken und frostfrei lagern.
- Haltbarkeitsdauer 1 Jahr (im ungeöffneten Gebinde).
- Angebrochene Gebinde sind sofort zu verschließen und möglichst zügig zu verbrauchen.
- Eventuelle Hautbildung entfernen und nicht unterrühren.

Entsorgung

- Verpackung ist einem Verpackungs-Recyclingsystem gemeldet. Bitte restentleerte Gebinde dem Sammelsystem zuführen.
- Für die Entsorgung von Produktresten, Waschwasser und Gebinden mit Produktresten, bitte die örtlichen behördlichen Vorschriften beachten.
- Materialreste können getrocknet oder durchgehärtet als Gewerbeabfall oder Hausmüll entsorgt werden.

EMICODE

- EC 1^{PLUS}: sehr emissionsarm^{PLUS}

GISCODE

- D1 - Lösemittelfreie Dispersionsklebstoffe/-vorstriche

Gefahrenklasse

- entfällt

Hinweis

- Arbeitsgeräte sofort mit entspanntem Wasser reinigen.
- Verunreinigungen auf der Belagsoberfläche sofort abwischen und Restschleier mit geeigneten Reinigungsmitteln (z.B. SCHÖNOX FIX CLEAN) entfernen.
- Die Verlegehinweise der Belagshersteller sind zu beachten. Im Zweifelsfall empfehlen wir eine Probeverklebung durchzuführen.
- Das BEB-Merkblatt "Beurteilen und Vorbereiten von Untergründen; Verlegen von elastischen und textilen Bodenbelägen, Schichtstoffelementen (Laminat), Parkett und Holzpflaster; Beheizte und unbeheizte Fußbodenkonstruktionen" ist zu beachten.

Die einschlägigen Empfehlungen, Richtlinien sowie DIN-Vorschriften und -Sicherheitsdatenblätter sind zu beachten. Es gelten die anerkannten Regeln der Baukunst und Technik. Wir übernehmen die Gewähr für die einwandfreie Qualität unserer Erzeugnisse. Unsere Verarbeitungsempfehlungen beruhen auf Versuchen und praktischen Erfahrungen; sie können jedoch nur allgemeine Hinweise ohne Eigenschaftszusicherung sein, da wir keinen Einfluss auf die Baustellenbedingungen, auf die Ausführung der Arbeiten und die Verarbeitung haben. Mit der Herausgabe dieses Produktdatenblattes verlieren vorangegangene ihre Gültigkeit.



Das SCHÖNOX-Managementsystem ist nach ISO 9001 und 14001 von der DQS zertifiziert.

SCHÖNOX GmbH

Postfach 11 40

D-48713 Rosendahl

Tel. (02547) 910-0

Fax (02547) 910-101

E-mail: info@schoenox.de

<http://www.schoenox.de>