

Sehr emissionsarmer, harter Einseit Dispersionsklebstoff

geeignet zum Verkleben von PVC-Designbelägen sowie Nadelvliesbelägen auf saugfähigen Untergründen im Innenbereich. Die hart elastische Klebstoffrieße wirkt Dimensionsänderungen des Belages entgegen. Mit allgemeiner bauaufsichtlicher Zulassung. Emissionsgeprüftes Bauprodukt nach DIBt-Grundsätzen.

Produkteigenschaften

- allgemein bauaufsichtlich zugelassen
- Emissionsgeprüftes Bauprodukt nach DIBt-Grundsätzen - Zulassungs-Nr.: Z-155.20-168
- EMICODE EC1: sehr emissionsarm
- für innen
- für Nassbettverklebung geeignet
- lösemittelfrei gemäß TRGS 610
- geruchsneutral
- sehr ergiebig
- geeignet für Stuhlrollen nach DIN EN 12 529
- shampooiergeeignet nach RAL 991 A2
- auf Fußbodenheizung geeignet
- hart elastische Klebstoffrieße
- kurze Ablüfzeit
- leicht verstreichbar
- auf allen SCHÖNOX-Spachtelmassen einsetzbar
- sehr hohe Endfestigkeit
- schnelle Klebkraftentwicklung

Anwendungsbereiche

SCHÖNOX DUROCOLL eignet sich zum Verkleben von:

- PVC-Designbelägen
 - PVC-Bodenbelägen
 - textilen Bodenbelägen mit
 - füllstofffreien Rückenkonstruktionen
 - geeignetem Vliesrücken
 - Nadelvliesbelägen, einschichtig oder mehrschichtig
- auf geeigneten saugfähigen Untergründen im Wohn- und Gewerbebereich (innen).

Anforderungen an den Untergrund

- Ausreichende Festigkeit, Tragfähigkeit, Formstabilität und Dauertrockenheit
- Frei von haftmindernden Schichten wie z.B. Staub, Schmutz, Öl, Fett und losen Teilen.
- Einwandfreie feste, ebene Klebeflächen mit funktionsgerecht ange-

passter Saugfähigkeit werden mittels SCHÖNOX-Spachtelmassen, Schichtdicke bei dampfdichten Belägen sowie auf nicht saugenden Untergründen mind. 2 mm, erreicht (siehe Anwendungssystematik).

- Belagsspezifische Untergrundanforderungen sind den technischen Produktinformationen der Belagshersteller zu entnehmen.
- Es gelten die Anforderungen der jeweils gültigen Normen, Richtlinien und Merkblätter.


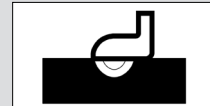
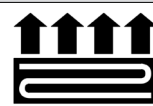
Verarbeitungsempfehlung

- SCHÖNOX DUROCOLL ist ein sehr emissionsarmer Dispersionsklebstoff und wird vor Gebrauch aufgerührt.
- Beläge, die mit SCHÖNOX DUROCOLL verlegt werden, müssen klimatisiert, entspannt und planliegend sein.
- Den Klebstoff mit einem Zahnschachtel gleichmäßig auf den Untergrund auftragen. Klebstoffnester vermeiden.
- Empfohlene Spachtelzahnungen:
 - PVC mit glatter Rückseite: TKB A1
 - PVC mit strukturierter Rückseite: TKB A2
 - Textilbeläge mit PVC-Rücken und Trittschalldämmunterlage: TKB A2
 - Textilbeläge: TKB B1/B2
- Die richtige Auftragsmenge wird je nach Belagrückseite gewählt. Auf ausreichende Benetzung achten.
- Nach dem blasenfreien Einlegen den Belag anreiben und nach einer Wartezeit nochmals nachreiben oder anwalzen.
- Nahtverschluss frühestens nach 24 Stunden durchführen
- Einlegephasen:
 - "Nassphase": Aufgetragener Klebstoff weist noch keinen Fadenzug auf.
- Bei Designbelägen muss die Art und Weise der Verlegung auf die kurze Einlegezeit abgestimmt werden. Der Kleb-

Technische Daten

- Basis: Kunstharzdispersion mit klebeverstärkenden Zusätzen
- Farbe: creme-beige
- Spez. Gewicht (Dichte): 1,35 kg/l
- Lagerungstemperatur: nicht unter + 5 °C
- Verarbeitungstemperatur: nicht unter + 15 °C Bodentemperatur
- Materialverbrauch:
 - Zahnung TKB A1-A2: 300 - 350 g/m²
 - Zahnung TKB B1-B2: 400 - 500 g/m²
- Ablüfzeit: ca. 5 min
- Einlegezeit: ca. 20 min
- Trocknungszeit: ca. 24 Stunden
- Endfestigkeit: nach ca. 72 Stunden

Alle Angaben sind ca. Werte, unterliegen raumklimatischen Schwankungen und unterscheiden sich je nach Saugfähigkeit des Untergrundes und Auftragsgerät.



stoff weist keine klebrige Haftphase auf.

- Eine direkte Verklebung auf alten Klebstoffresten kann zu Wechselwirkungen und damit zu unangenehmen Geruchsentwicklungen führen.

Verpackung

- 14,0 kg Kunststoffeimer

Lagerung

- SCHÖNOX DUROCOLL kühl, trocken und frostfrei lagern.
- Haltbarkeitsdauer 1 Jahr (im ungeöffneten Gebinde).
- Angebrochene Gebinde sind sofort zu verschließen und möglichst zügig zu verbrauchen.
- Eventuelle Hautbildung entfernen und nicht unterrühren.

Entsorgung

- Verpackung ist einem Verpackungs-Recyclingsystem gemeldet. Bitte restentleerte Gebinde dem Sammelsystem zuführen.
- Für die Entsorgung von Produktresten, Waschwasser und Gebinden mit Produktresten, bitte die örtlichen behördlichen Vorschriften beachten.
- Materialreste können getrocknet oder durchgehärtet als Gewerbeabfall oder Hausmüll entsorgt werden.

EMICODE

- EC 1: sehr emissionsarm

GISCODE

- D1 - Lösemittelfreie Dispersionsklebstoffe/-vorstriche

Gefahrenklasse

- entfällt

Hinweis

- Arbeitsgeräte sofort mit entspanntem Wasser reinigen.
- Verunreinigungen auf der Belagsoberfläche sofort abwischen und Restschleier mit geeigneten Reinigungsmitteln (z.B. SCHÖNOX FIX CLEAN) entfernen.

- Die Verlegehinweise der Belagshersteller sind zu beachten. Im Zweifelsfall empfehlen wir eine Probeverklebung durchzuführen.

- Das BEB-Merkblatt "Beurteilen und Vorbereiten von Untergründen; Verlegen von elastischen und textilen Bodenbelägen, Schichtstoffelementen (Laminat), Parkett und Holzpflaster; Beheizte und unbeheizte Fußbodenkonstruktionen" ist zu beachten.

Die einschlägigen Empfehlungen, Richtlinien sowie DIN-Vorschriften und -Sicherheitsdatenblätter sind zu beachten. Es gelten die anerkannten Regeln der Baukunst und Technik. Wir übernehmen die Gewähr für die einwandfreie Qualität unserer Erzeugnisse. Unsere Verarbeitungsempfehlungen beruhen auf Versuchen und praktischen Erfahrungen; sie können jedoch nur allgemeine Hinweise ohne Eigenschaftszusicherung sein, da wir keinen Einfluss auf die Baustellenbedingungen, auf die Ausführung der Arbeiten und die Verarbeitung haben. Mit der Herausgabe dieses Produktdatenblattes verlieren vorangegangene ihre Gültigkeit.



Das SCHÖNOX-Managementsystem ist nach ISO 9001 und 14001 von der DQS zertifiziert.

SCHÖNOX GmbH

Postfach 11 40

D-48713 Rosendahl

Tel. (02547) 910-0

Fax (02547) 910-101

E-mail: info@schoenox.de

<http://www.schoenox.de>